

MINISTÈRE DE
L'ÉDUCATION NATIONALE,
DE LA JEUNESSE
ET DE LA VIE ASSOCIATIVE

MINISTÈRE DE
L'ENSEIGNEMENT SUPÉRIEUR
ET DE LA RECHERCHE



pôle numérique

LES PRINCIPAUX PARAMÈTRES D'AFFICHAGE

Modifier l'interface du *Bloc-notes*

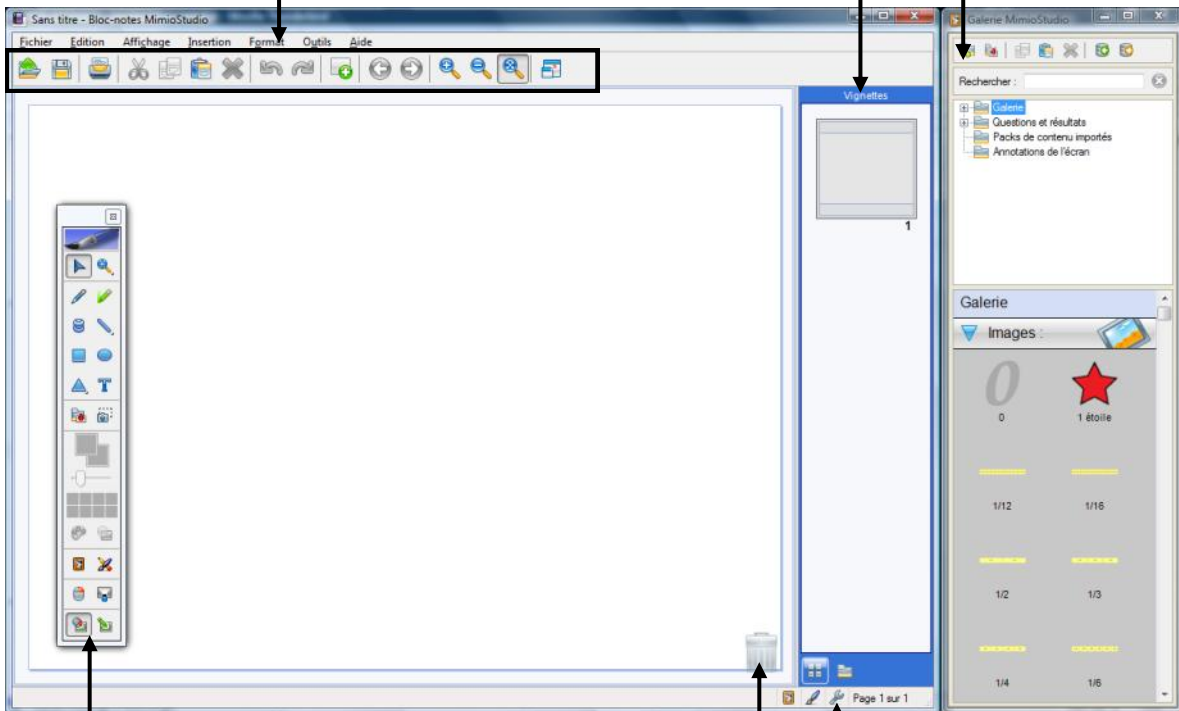
Le logiciel *Bloc-notes MimioStudio* possède une interface dont plusieurs éléments peuvent être déplacés ou masqués. Lorsqu'il est utilisé par des professeurs différents, il est important que chacun puisse rétablir rapidement, dès le début de la séance, les paramètres d'affichage auxquels il est habitué.

Attributs des lignes et formes

La **Barre d'outils standard** peut être placée en haut, en bas ou masquée.

L'**Onglet Affichage** (vignettes, pièces jointes) peut être placé à droite, à gauche ou masqué.

Le **Navigateur de la Galerie** est une fenêtre qui peut être déplacée, réduite ou fermée.



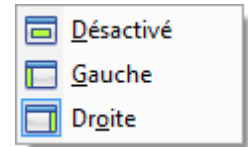
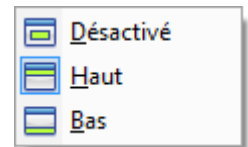
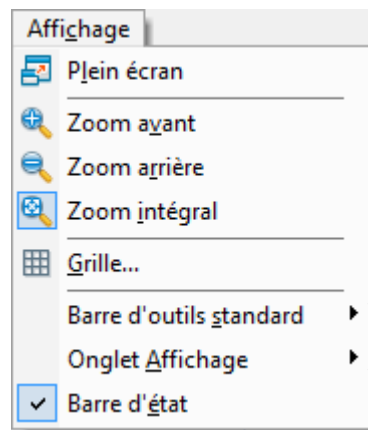
La **Palette d'outils MimioStudio** est flottante. Elle peut être déplacée ou réduite.

La **Poubelle** fait double emploi avec la commande **Supprimer**. Elle peut être désactivée.

La **Barre d'état** permet, entre autres, d'accéder rapidement aux paramètres. Elle peut être masquée.



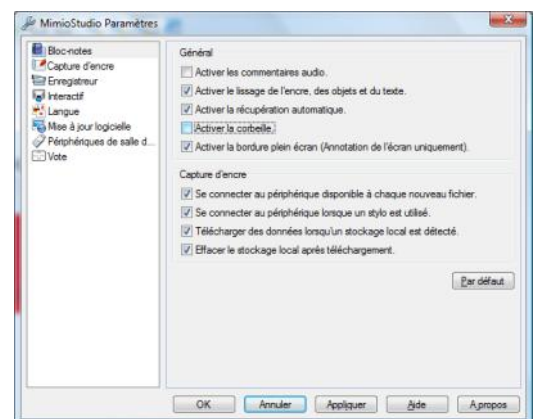
Menu Affichage



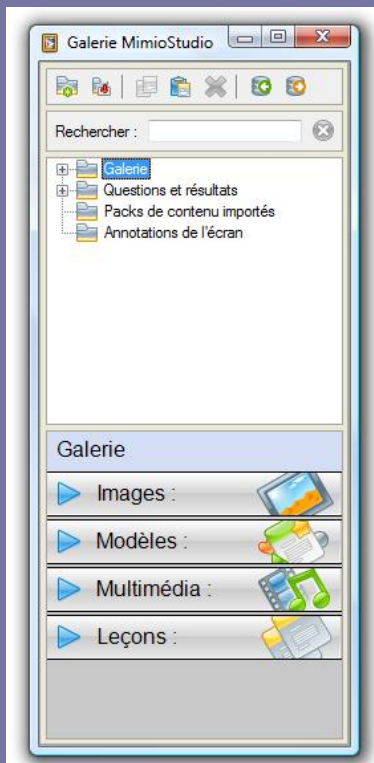
Barre d'état



Paramètres



Galerie



Palette d'outils




La barre titre permet de déplacer la Palette d'outils MimioStudio

Un double-clic ici permet de réduire la Palette d'outils MimioStudio



Directeur de publication : William Marois
recteur de l'académie de Créteil
Directeur de collection : F. Villemonteix
Responsables éditoriaux : P. Nadam & M. Narcy
Pôle numérique – académie de Créteil
<http://mediafiches.ac-creteil.fr>



En partenariat avec

